

Les femmes et la prise de décision: relever les défis, induire le changement


Alors que les femmes célèbrent dans le monde entier, le 8 mars 2006, la Journée internationale de la femme, le thème de la participation des femmes à la prise de décision offre l'occasion d'évaluer comment les femmes font entendre leur voix dans les conseils d'administration, les parlements et les tribunaux.



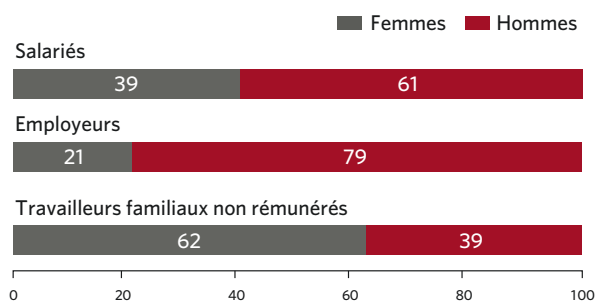
Les femmes dans le monde des affaires

Les progrès dans les professions ne se traduisent pas par des nominations aux postes de direction

- » La participation des femmes au processus de prise de décisions économiques reste peu importante, même dans les pays développés, malgré les avancées au niveau de l'éducation des femmes dans de nombreuses régions du monde.
- » D'après les travaux de recherche effectués par l'Organisation internationale du Travail, la proportion générale des femmes occupant des postes de gestion au cours de la période 2000-2002 se situait entre 20 et 40 % dans 48 des 63 pays pour lesquels des données étaient disponibles.
- » La Finlande, la Norvège, le Danemark, l'Estonie, la Grèce et la Suède ont mis en oeuvre un système de quotas pour faire passer le nombre de femmes membres de conseils d'administration des entreprises à 40 % (il s'agit des sociétés d'État et des sociétés anonymes en Finlande et en Norvège, des sociétés du secteur privé dans les autres pays).
- » Même si les femmes sont de mieux en mieux représentées dans des professions telles que les professions juridiques, la médecine et l'ingénierie dans les pays développés, leur participation à la prise de décision demeure faible. Le rapport de 2005 du Forum économique intitulé Measuring the Global Gender Gap, étude des diplômés effectuée par Yale Law Women, association des femmes diplômées en droit de l'Université de Yale, a mis en évidence que s'il y a de plus en plus de femmes avocates (25-35%), seul un petit nombre d'entre elles sont associées dans les cabinets d'avocats (5-15%).
- » Plus de femmes que d'hommes dans le monde occupent des emplois moins bien considérés et moins de femmes que d'hommes possèdent leur entreprise et emploient d'autres personnes.
- » Selon les données de la Commission économique pour l'Europe de l'ONU de 2001, même dans les pays développés tels que les Pays-Bas, la Norvège, la Finlande et le Canada, les femmes représentent moins d'un tiers du nombre total des employeurs. Voir: Base de données statistiques de la Commission économique pour l'Europe, <http://w3.unece.org/stat/>



Part des femmes dans la main d'œuvre totale, par catégorie d'emploi 1990-2002 (en pourcentage)



Source: Rapport sur les objectifs du Millénaire pour le développement, DPI/2390



Nations Unies



Les femmes en politique

Des gains progressifs au niveau des postes gouvernementaux

- » La participation des femmes dans les parlements n'a jamais été aussi élevée — 16,3% de tous les parlementaires — mais cela ne représente qu'une faible augmentation depuis 1975, année où leur taux de participation était de 10,9%.
- » Les femmes dans les pays arabes demeurent particulièrement sous-représentées dans les parlements — la moyenne régionale pour la participation des femmes dans les chambres basses est de 8,2% — mais leur participation a doublé ces huit dernières années, augmentation qui est largement due à l'application de quotas dans des pays tels que Djibouti, la Jordanie, l'Iraq, le Maroc et la Tunisie.
- » Les augmentations les plus importantes ont été enregistrées en Afrique et en Amérique latine, où l'augmentation moyenne ces 10 dernières années a été de cinq points de pourcentage, l'adoption de quotas en faveur des femmes ayant là aussi joué un rôle.
- » L'objectif de 30% fixé par l'ONU pour la représentation des femmes dans les parlements, qui a été fixé pour 1995, est considéré comme la « masse critique » des femmes nécessaire pour qu'elles aient une influence notable sur les travaux d'un parlement.
- » Un certain nombre de pays sortant d'un conflit sont fort bien classés pour la participation des femmes dans les organes législatifs, entre 25 et 30% en moyenne de femmes législatrices. En 2003, le Rwanda est devenu le pays où le taux de femmes parlementaires est le plus élevé, 48,8%.

Pays ayant une femme chef d'État ou de gouvernement	
Chili	Présidente
Finlande	Présidente
Irlande	Présidente
Lettonie	Présidente
Liberia	Présidente
Philippines	Présidente
Bangladesh	Premier Ministre
Allemagne	Chancellerie
Nouvelle-Zélande	Premier Ministre
Mozambique	Premier Ministre
Sao Tomé-et-Principe	Premier Ministre



Les femmes dans les médias

Femmes journalistes, éditrices

Dans de nombreux pays, la proportion de femmes occupant des postes subalternes ou de niveau moyen dans les médias a augmenté au cours des 10 dernières années, mais le nombre de femmes occupant les postes de décision demeure très limité — tant dans les médias traditionnels que sont la presse, la radio et la télévision que dans les nouveaux secteurs que sont les télécommunications, le multimédia et les médias électroniques.

- » Une étude publiée par la Fédération internationale des Journalistes a conclu que bien qu'un tiers des journalistes aujourd'hui soient des femmes, moins de 3% des postes de direction et de décision dans le secteur des médias sont occupés par des femmes.
- » La base de données de l'Union européenne sur les femmes occupant des postes de décision révèle qu'en 2001 seulement 9% des postes de cadre dans le secteur des télécommunications en Europe étaient occupés par des femmes.
- » Selon le *Media Report to Women*, publié par Communication Research Associates aux États-Unis, les femmes ont représenté 17% des chefs de production, producteurs, metteurs en scène, scénaristes, chefs opérateurs et éditeurs qui ont travaillé aux États-Unis pour les 250 films ayant obtenu les meilleures recettes en 2003, comme en 1998. Si on prend seulement les 100 premiers films, le pourcentage tombe à 15%. Des hommes ont mis en scène plus de 9 films sur 10 en 2003. (voir <http://www.mediareporttowomen.com/statistics.htm>)

Pays où les femmes représentent au moins 30% des représentants de la Chambre unique ou basse du parlement, au 31 décembre 2005

1 Rwanda	10 Mozambique
2 Suède	11 Belgique
3 Norvège	12 Autriche
4 Finlande	13 Islande
5 Danemark	14 Afrique du Sud
6 Pays-Bas	15 Nouvelle-Zélande
7 Argentine	16 Allemagne
8 Cuba	17 Guyana
Espagne	18 Burundi
9 Costa Rica	19 République Unie de Tanzanie

Source: Union interparlementaire, voir <http://www.ipu.org/wmn-f/classif.htm>

Pour de plus amples renseignements sur la Journée internationale de la femme, visiter le site suivant : <http://www.un.org/french/events/women/iwd/2006/>

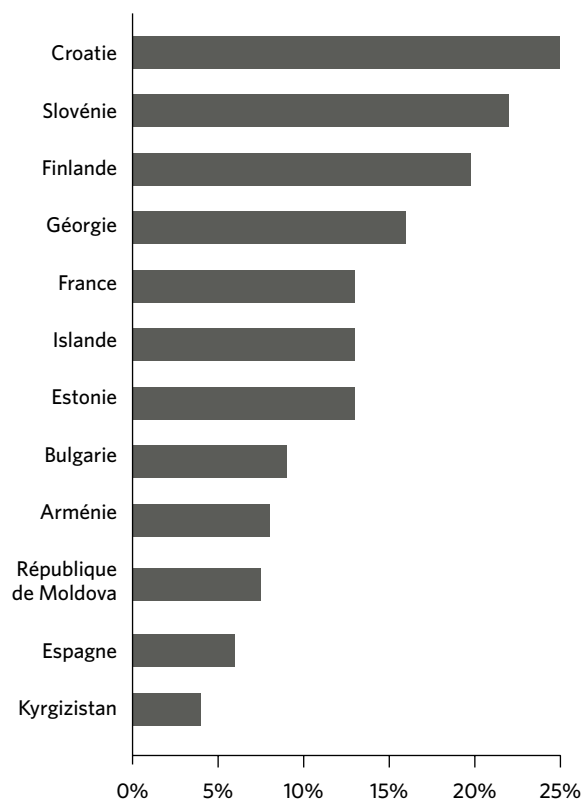


Les femmes dans les universités

L'égalité est loin d'être assurée dans les instances de direction des universités

- » Un nombre croissant de femmes sont diplômées des universités, où elles obtiennent souvent de meilleurs résultats que les hommes, mais les femmes ne sont pas sur un pied d'égalité avec les hommes pour ce qui est de trouver des emplois stables dans les universités et de recevoir des fonds pour effectuer des recherches.
- » En outre, les femmes sont largement sous-représentées aux postes de décision les plus élevés, tels que ceux de recteur d'université. Les chiffres pour la Suède, par exemple, indiquent une sous-représentation des femmes aux postes de recteur, malgré la bonne représentation des femmes dans les parlements, les pouvoirs publics et la fonction publique.

Femmes à la tête d'une université, en pourcentage des femmes et des hommes



Source : Base de données statistiques de la Commission économique pour l'Europe, <http://w3.unece.org/stat/>

